


REFINERIA DE CARTAGENA S.A.S.
Estado de Situación Financiera

A 31 de marzo de 2026 y a 31 de diciembre de 2025
(Expresados en miles de pesos colombianos)

	A 31 de Marzo 2026	A 31 de Diciembre 2025
Activos		
Activos corrientes		
Efectivo y equivalentes de efectivo	605.754.092	338.677.081
Cuentas comerciales y otras cuentas por cobrar	2.212.933.222	1.619.370.148
Inventarios	1.684.960.341	1.479.361.915
Otros activos financieros	-	-
Activos por impuestos corrientes	3.146.381.811	2.520.692.692
Otros activos	59.153.976	40.195.940
	7.709.183.442	5.998.297.776
Activos no corrientes mantenidos para la venta	1.819.388	72.660
Total activos corrientes	7.711.002.830	5.998.370.436
Activos no corrientes		
Propiedades, planta y equipo	23.618.170.361	24.401.765.284
Activos por derecho de uso	180.703.299	195.515.802
Intangibles	8.231.503	9.153.404
Activos por impuestos diferidos	3.148.586.509	3.302.749.731
Inversiones no corrientes	1.009.905.915	1.036.664.931
Otros activos	2.068.483	2.025.916
Total activos no corrientes	27.967.666.070	28.947.875.068
Total activos	35.678.668.900	34.946.245.504
Pasivos		
Pasivos corrientes		
Prestámos y financiamiento	31.544.290	30.727.850
Cuentas comerciales y otras cuentas por pagar	4.008.337.992	3.614.203.146
Provisiones corrientes por beneficios a empleados	4.268.945	3.604.861
Pasivos por impuestos corrientes	210.928.997	125.661.473
Pasivos estimados y provisiones	27.736.801	26.212.931
Otros pasivos financieros	137.188.408	497.940
Total pasivos corrientes	4.420.005.433	3.800.908.201
Pasivos no corrientes		
Prestámos y financiamiento	5.624.357.683	7.556.184.128
Pasivos por impuestos diferidos	148.938.687	178.644.538
Pasivos estimados y provisiones	29.363.028	30.554.432
Total pasivos no corrientes	5.802.659.398	7.765.383.098
Total pasivos	10.222.664.831	11.566.291.299
Patrimonio		
Capital suscrito y pagado	10.712.276.170	9.504.547.110
Prima en emisión de acciones	14.889.441.022	13.150.728.683
Reservas	(63.804.716)	
Otros resultados integrales	5.498.037.595	6.180.063.639
Utilidades acumuladas	(5.579.946.002)	(5.455.385.227)
Patrimonio atribuible a los propietarios de la compañía	25.456.004.069	23.379.954.205
Total Patrimonio	25.456.004.069	23.379.954.205
Total pasivos y patrimonio	35.678.668.900	34.946.245.504

DocuSigned by:

31F4F4DD848140D...
Herman Galán Barrera
Representante Legal

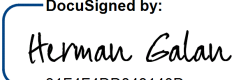
DocuSigned by:


5C390BF343D74E8...
Rocío Cárdenas Jiménez
Contador Público
Tarjeta Profesional 57110-T

REFINERIA DE CARTAGENA S.A.S.
Estado de Resultados Trimestral

A 31 de Marzo de 2026 y del 2025
(Expresados en miles de pesos colombianos)

	Por el periodo de tres meses terminados el 31 de Marzo del	
	2026	2025
Ingresos Procedentes de contratos con clientes	5.760.595.323	5.772.244.613
Costos de Ventas	(5.071.071.052)	(5.731.606.368)
Utilidad Bruta	689.524.271	40.638.245
Gastos de administración	(84.438.171)	(83.605.721)
Gastos de operación y comercialización	(161.347.887)	(134.173.515)
Otras ganancias (pérdidas) operacionales, neto	8.140.196	(3.087.481)
Utilidad operacional	451.878.410	(180.228.473)
Resultado financiero, neto		
Ingresos financieros	7.641.640	7.849.482
Gastos financieros	(88.607.813)	(94.314.856)
Ganancia (pérdida) por diferencia en cambio	95.270.939	118.201.535
Utilidad antes de impuestos	466.183.177	(148.492.312)
Impuesto de renta	(122.603.565)	12.130.058
Utilidad neta del periodo	343.579.612	(136.362.254)

DocuSigned by:

31F4F4DD848140D
Herman Galán Barrera
Representante Legal

DocuSigned by:

5C390BF343D74E8...
Rocio Cárdenas Jiménez
Contador Público
Tarjeta Profesional 57110-T